

Poseban račun Županijskog
Poglavarstva—
"Fond za razvoj poljoprivrede i
agroturizma Istre"

**FOND U RAZDOBLJU
1995.—31.10.2008. GODINE**

Ciljevi FONDA

Osnovni cilj je **pribavljanje povoljnih financijskih sredstava** za potrebe kreditiranja agrara kao strategijske gospodarske grane Istarske županije.

Uspostava djelotvornog sustava u iznalaženju i pružanju financijske pomoći poljoprivredi Istarske županije radi **zaustavljanja negativnih trendova** u svim segmentima primarne poljoprivredne proizvodnje, preradi poljoprivrednih proizvoda, dopunskim djelatnostima na obiteljskim poljoprivrednim gospodarstvima, lovstvu i ribarstvu.

Putem povoljnih kredita stavljanje u funkciju proizvodnje hrane **svih raspoloživih resursa**, a poglavito poljoprivrednog zemljišta.

Stvaranje financijskih pretpostavki za **samofinanciranje poljoprivrede** u Istarskoj županiji.

Cijelokupan rad i funkcioniranje FONDA temelji se na:

Osnovama članka 82. **Zakona o financiranju jedinica lokalne samouprave** i uprave (NN 117/93), te članka 15., stavak 2., točka 3. i članka 27. **Zakona o poljoprivredi** (NN 66/01).

Odluci Skupštine Istarske županije o otvaranju Posebnog računa Županijskog Poglavarstva - Fond za razvoj poljoprivrede i agroturizma Istre od 24. ožujka 1995. godine.

Zaključku Skupštine Istarske županije o izdvajanju namjenskih sredstava u FOND od 24. ožujka 1995. godine.

Zaključku Skupštine Istarske županije od 18. prosinca 1995. god. kojim oprihodovana sredstva u Proračunu Istarske županije **od prodaje i zakupa poljoprivrednog zemljišta u vlasništvu Republike Hrvatske** postaju izvorna sredstva FONDA.

PRAVILNIK o korištenju sredstava Posebnog računa Županijskog Poglavarstva - "Fond za razvoj poljoprivrede i agroturizma Istre"

R. br.	NAMJENA KREDITA (PRAVILNIK MPIŠ-a)	Početak do (godine)	Period otplate (godine)	Ukupni rok povrata do (godine)	Kta (%)
1.	nabava uzgojno valjanih jedinki u peradarstvu, kuničarstvu, krznaštvu i pčelarstvu	jednokratni povrat	1,5	1,5	5
2.	uzgoj rasplodnih junica, nabava uzgojno valjanih grla u svinjogojstvu	jednokratni povrat	2	2	5
3.	nabava grla za tov u govedarstvu	jednokratni povrat	1,25	1,25	5
4.	nabava grla za tov u svinjogojstvu	jednokratni povrat	0,75	0,75	5

5.	proizvodnja u pčelarstvu, kuničarstvu, krznaštvu	1,5	1,5	3	5
6.	nabava uzgojno valjanih grla u ovčarstvu i kozarstvu, podizanje ostalih nasada	1	2	3	5
7.	nabava uzgojno valjanih grla u govedarstvu, konjogojstvu	1	3	4	5
8.	adaptacija i dogradnja postojećih objekata	1	3	4	5
9.	izgradnja objekata za tov peradi, goveda i svinja, za proizvodnju konzumnih jaja te za držanje rasplodnih životinja u svinjogojstvu	1,5	3	4,5	5
10.	izgradnja i opremanje objekata za proizvodnju mlijeka, podizanje dugogodišnjih nasada	3	7	10	5
11.	čuvanje i prerada poljoprivrednih proizvoda i prerada ribe	2,5	7	9,5	5

12.	sjemenarstvo, rasadničarstvo	2,5	2	4,5	5
13.	proizvodnja povrća i cvijeća u zaštićenom prostoru	1	4	5	5
14.	nabava poljoprivredne opreme i mehanizacije, akvakultura i gospodarski ribolov te razvitak turizma na OPG-u	2,5	5	7,5	5

Rekapitulacija priliva u FOND od 1.01.1995. do 31.10.2008. (kn)

1	2	3	4	5	6	7
Godina	Gradovi i Općine	Proračun IŽ	Zakon o poljop. zemljištu	Lovački savez IŽ	MPIŠ	Godišnji priliv
1995.	123.678,60	500.000,00	0	0	0	623.678,60
1996.	728.648,44	400.000,00	0	0	0	1.128.648,44
1997.	669.709,22	882.000,00	45.141,76	0	0	1.596.850,98
1998.	716.845,47	800.000,00	235.000,00	0	0	1.751.845,47
1999.	468.398,00	827.500,00	289.455,98	0	0	1.585.353,98
2000.	592.240,50	880.000,00	275.000,00	600.000,00	0	2.347.240,50
2001.	562.860,75	1.200.000,00	449.654,16	350.000,00	3.200.000,00	5.762.514,91
2002.	564.099,55	1.200.000,00	342.360,89	225.000,00	0	2.331.460,44
2003.	480.500,00	1.200.000,00	164.188,09	210.000,00	4.000.000,00	6.054.688,09
2004.	520.405,40	1.200.000,00	300.000,00	326.432,00	1.800.000,00	4.146.837,40
2005.	621.500,00	600.000,00	350.000,00	310.000,00	0	1.881.500,00
2006.	533.000,00	1.150.000,00	464.000,00	200.000,00	0	2.347.000,00
2007.	539.500,00	1.200.000,00	387.369,95	125.000,00	0	2.251.869,95
2008.	207.316,60	500.000,00	1.140.000,00	0,00	0	1.847.316,60
UKUPNO	7.328.702,53	12.539.500,00	4.442.170,83	2.346.432,00	9.000.000,00	35.656.805,36
		26.656.805,36			9.000.000,00	
			35.656.805,36			

Uplaćeno - odobreno od 01.01.1995. do 31.10.2008. godine

Opć./Grad	1995. - 2001.	2002.	2003.	2004.	2005.	2006.	2007.	2008.	Ukupno uplaćeno	Ukupno odobreno	Omjer uplaćeno odobreno
Bale	53.423,00	2.000,00	2.000,00		1.500,00	1.500,00	1.500,00		61.923,00	1.734.317,55	1-28,01
Barban	30.000,00		5.000,00				4.000,00	4.000,00	43.000,00	639.155,70	1-14,86
Brtonigla	87.175,81	10.000,00	10.000,00	10.000,00	10.000,00	10.000,00	10.000,00	0,00	147.175,81	2.651.098,09	1-18,01
Buje	220.175,60	30.000,00	20.000,00	30.000,00	30.000,00	30.000,00	30.000,00	22.500,00	412.675,60	4.666.229,54	1-11,31
Buzet	105.000,00	20.000,00	40.000,00	40.000,00	40.000,00	40.000,00	40.000,00	41.666,67	366.666,67	5.106.938,97	1-13,93
Cerovlje	12.500,00	2.000,00	2.500,00	5.000,00	5.000,00	5.000,00	5.000,00		37.000,00	1.435.633,74	1-38,80
Fažana			5.000,00	12.405,40	10.000,00	10.000,00	9.000,00	10.000,00	56.405,40	368.000,00	1-6,52
Funtana									0,00		0
Gračišće	30.477,76	1.000,00	2.000,00	3.000,00	2.000,00	7.000,00	7.000,00		52.477,76	3.006.835,44	1-57,30
Grožnjan	30.500,00	7.000,00	5.000,00	5.000,00	5.000,00	5.000,00	5.000,00		62.500,00	631.400,00	1-10,10
Kanfanar	22.000,00		5.000,00	8.000,00	10.000,00	10.000,00	10.000,00		65.000,00	1.415.000,00	1-21,77
Karjba	21.515,23	1.000,00				2.000,00	1.000,00	2.500,00	28.015,23	1.576.234,73	1-56,26
Kašt.-Labin	23.000,00	4.000,00	4.000,00	3.000,00	3.000,00	3.000,00	3.000,00		43.000,00	491.709,48	1-11,44
Kršan	146.736,59	22.902,55	6.000,00	20.000,00	30.000,00	30.000,00	20.000,00		275.639,14	4.641.677,59	1-16,84
Labin	165.000,00	20.000,00	20.000,00	20.000,00	20.000,00	20.000,00	20.000,00		285.000,00	2.063.596,23	1-7,24

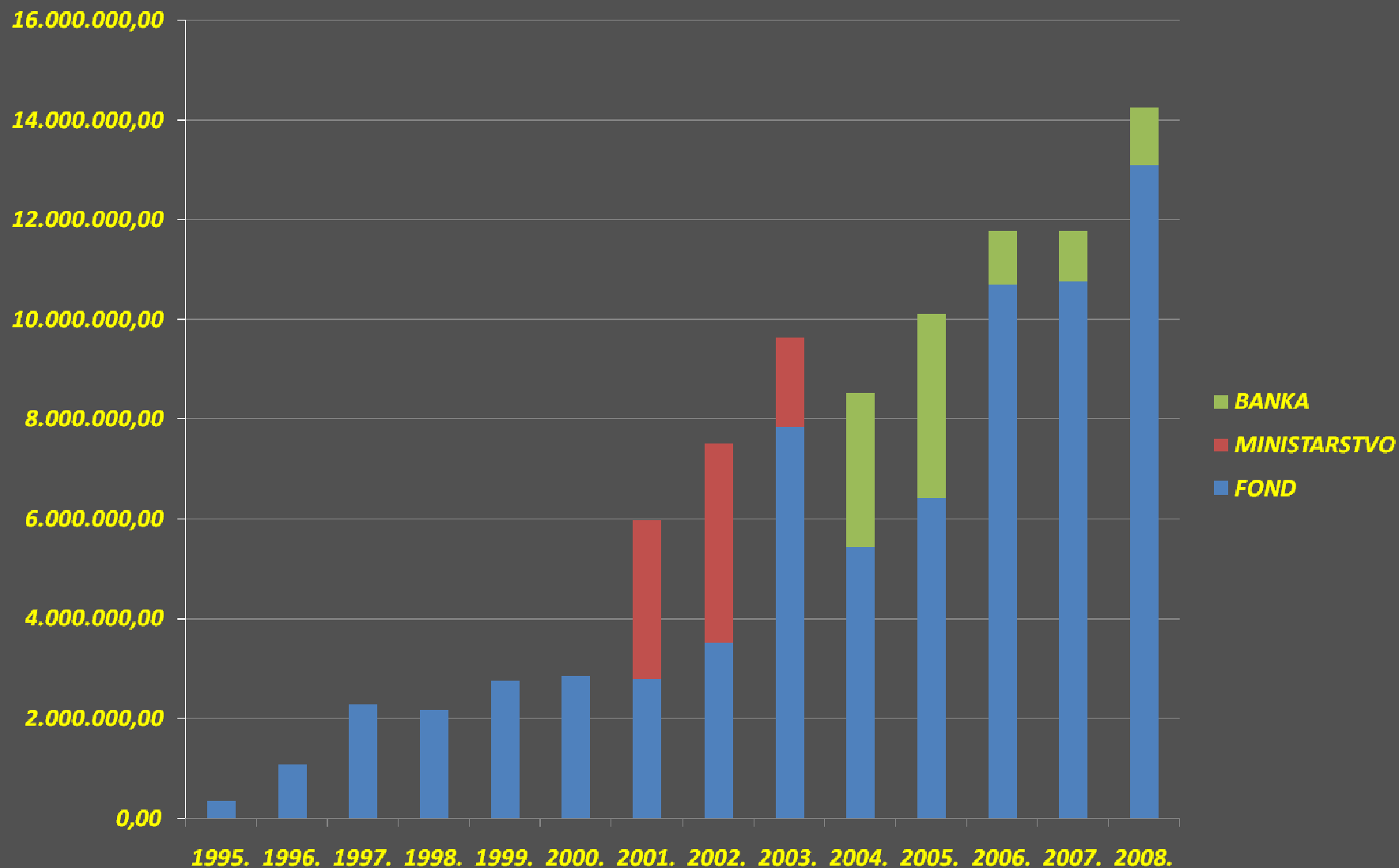
Lanišće	4.681,75	1.000,00	1.000,00	1.000,00	1.000,00	1.000,00	1.000,00		10.681,75	1.346.158,77	1-126,02
Ližnjan	33.000,00	5.000,00	3.000,00	5.000,00	5.000,00	5.000,00	5.000,00	5.000,00	66.000,00	2.612.244,58	1-39,58
Lupoglav	42.000,00	1.000,00	3.000,00	5.000,00	5.000,00	5.000,00	5.000,00		66.000,00	735.859,00	1-11,15
Marčana	78.489,00			5.000,00	5.000,00	10.000,00	10.000,00	10.000,00	118.489,00	806.000,00	1-6,80
Medulin	20.000,00		5.000,00	2.000,00	2.000,00	2.000,00	5.000,00	5.000,00	41.000,00	1.164.950,23	1-28,41
Motovun	17.000,00			5.000,00	10.000,00	9.000,00	10.000,00	3.600,00	54.600,00	636.000,00	1-11,65
Novigrad	234.000,00	50.000,00	20.000,00	20.000,00	20.000,00	20.000,00	20.000,00		384.000,00	2.352.000,00	1-6,13
Oprtalj	11.000,00	5.000,00		4.000,00	3.000,00		2.500,00		25.500,00	487.425,60	1-19,11
Pazin	123.931,00	42.257,00	10.000,00	30.000,00	40.000,00	30.000,00	40.000,00		316.188,00	10.983.167,14	1-34,74
Piće	25.500,00	8.480,00	2.000,00	14.000,00	10.000,00	4.000,00	5.000,00		68.980,00	1.237.356,48	1-17,94
Poreč	560.000,00	50.000,00	50.000,00	50.000,00	50.000,00	50.000,00	50.000,00	37.500,00	897.500,00	6.259.361,73	1-6,97
Pula	80.000,00		50.000,00	50.000,00	100.000,00	50.000,00	50.000,00	50.000,00	430.000,00	3.948.498,64	1-9,18
Raša	147.062,20						3.000,00	1.000,00	151.062,20	181.000,00	1-1,20
Rovinj	370.000,00	70.000,00	70.000,00	70.000,00	70.000,00	50.000,00	50.000,00		750.000,00	3.082.850,00	1-4,11
Sv. Petar u Š.	2.200,00			2.000,00	2.000,00	2.000,00	2.000,00		10.200,00	79.000,00	1-7,75

<i>Sv. Lovreč</i>	38.268,91	8.000,00	8.000,00	8.000,00	8.000,00	8.000,00	8.000,00		86.268,91	1.216.391,16	1-14,10
<i>Sv. Nedelja</i>	36.000,00	2.000,00	3.000,00	2.500,00	2.500,00	2.500,00	2.500,00	1.250,00	52.250,00	1.117.554,39	1-21,39
<i>Sv. Vinčenat</i>	18.000,00		7.000,00	5.000,00	7.000,00	7.000,00	10.000,00		54.000,00	1.765.308,70	1-32,69
<i>Tar-Vabriga</i>							5.000,00	3.300,00	8.300,00	230.000,00	1-27,71
<i>Tinjan</i>	32.000,00	2.500,00	3.000,00	3.000,00		6.000,00	5.000,00		51.500,00	1.478.475,00	1-28,71
<i>Urag</i>	230.679,47	50.000,00	50.000,00	21.000,00	25.000,00	30.000,00	30.000,00		436.679,47	1.737.956,10	1-3,98
<i>Višnjan</i>	94.674,16	6.000,00	7.000,00	8.000,00	1.000,00	3.000,00	5.000,00		124.674,16	2.196.367,28	1-17,62
<i>Vižinada</i>	30.500,00	2.000,00	5.000,00	5.000,00	5.000,00	5.000,00	5.000,00		57.500,00	4.499.242,77	1-78,25
<i>Vodnjan</i>	411.690,50	129.960,00	30.000,00	25.000,00	50.000,00	30.000,00	20.000,00		696.650,50	4.186.480,95	1-6,01
<i>Vrsar</i>	212.000,00	5.000,00	20.000,00	20.000,00	30.000,00	25.000,00	20.000,00	10.000,00	342.000,00	1.076.500,00	1-3,15
<i>Žrnj</i>	62.200,00	6.000,00	7.000,00	3.500,00	3.500,00	5.000,00	5.000,00		92.200,00	2.527.963,59	1-27,42
<i>LSIŽ</i>	950.000,00	225.000,00	210.000,00	326.432,00	310.000,00	200.000,00	125.000,00		2.346.432,00	2.670.000,00	1-1,14
<i>IŽ proračun</i>	5.489.500,00	1.200.000,00	1.200.000,00	1.200.000,00	600.000,00	1.150.000,00	1.200.000,00	500.000,00	12.539.500,00		
<i>IŽ zemljište</i>	1.294.251,90	342.360,89	164.188,09	300.000,00	350.000,00	464.000,00	387.369,95	1.140.000,00	4.442.170,83		
<i>MPIŠ</i>	3200000		4.000.000,00	1.800.000,00					9.000.000,00		
U K U P N O	14.796.132,88	2.331.460,44	6.054.688,09	4.146.837,40	1.881.500,00	2.347.000,00	2.251.869,95	1.847.316,67	35.656.805,43	91.041.939,17	

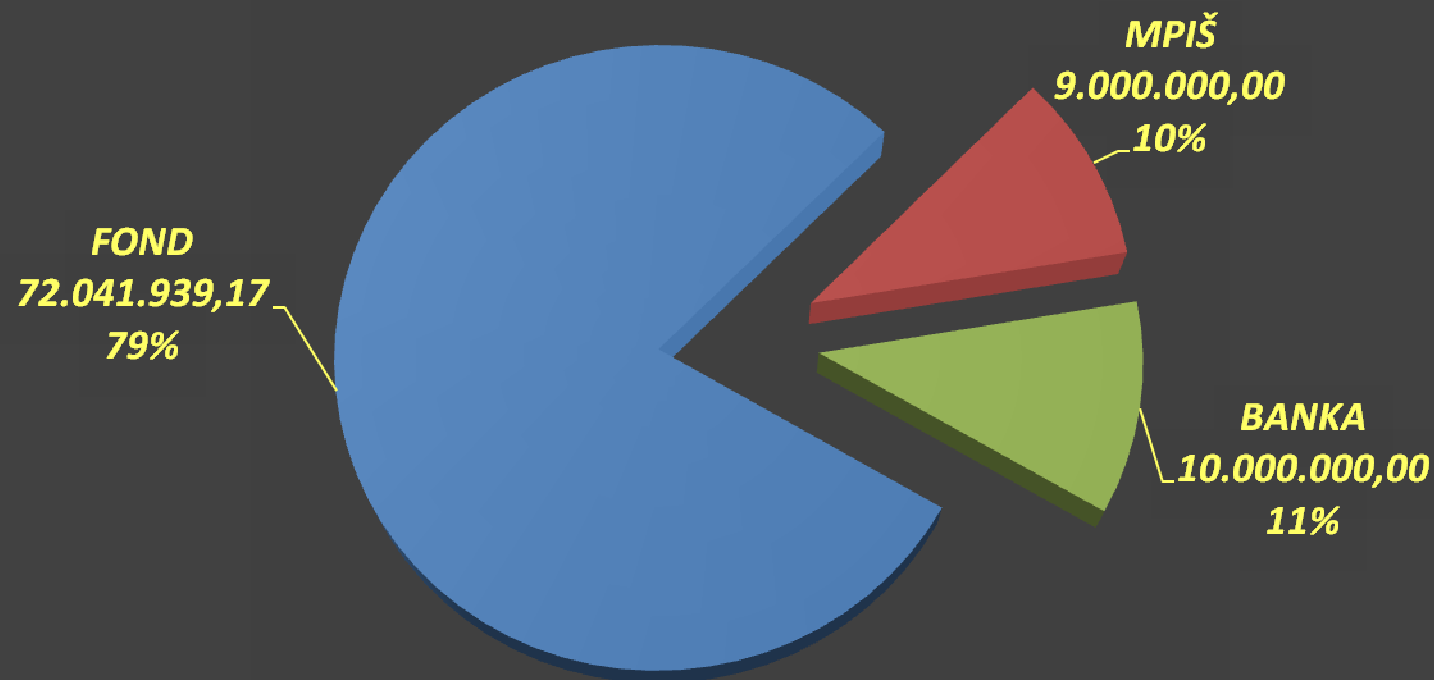
Odobreni krediti od 1995.g. do 31.10.2008.g.

GODINA	FOND	MINISTARSTVO	BANKA	UKUPNO
1995.	336.000,00			336.000,00
1996.	1.081.355,20			1.081.355,20
1997.	2.272.480,57			2.272.480,57
1998.	2.179.050,00			2.179.050,00
1999.	2.769.800,89			2.769.800,89
2000.	2.833.490,61			2.833.490,61
2001.	2.778.611,86	3.200.000,00		5.978.611,86
2002.	3.519.000,00	4.000.000,00		7.519.000,00
2003.	7.845.000,00	1.800.000,00		9.645.000,00
2004.	5.444.649,28		3.073.373,11	8.518.022,39
2005.	6.414.940,00		3.687.366,38	10.102.306,38
2006.	10.690.500,00		1.090.000,00	11.780.500,00
2007.	10.771.000,00		1.000.000,00	11.771.000,00
2008.	13.106.060,76		1.149.260,51	14.255.321,27
UKUPNO	72.041.939,17	9.000.000,00	10.000.000,00	91.041.939,17
	81.041.939,17		10.000.000,00	
	91.041.939,17			

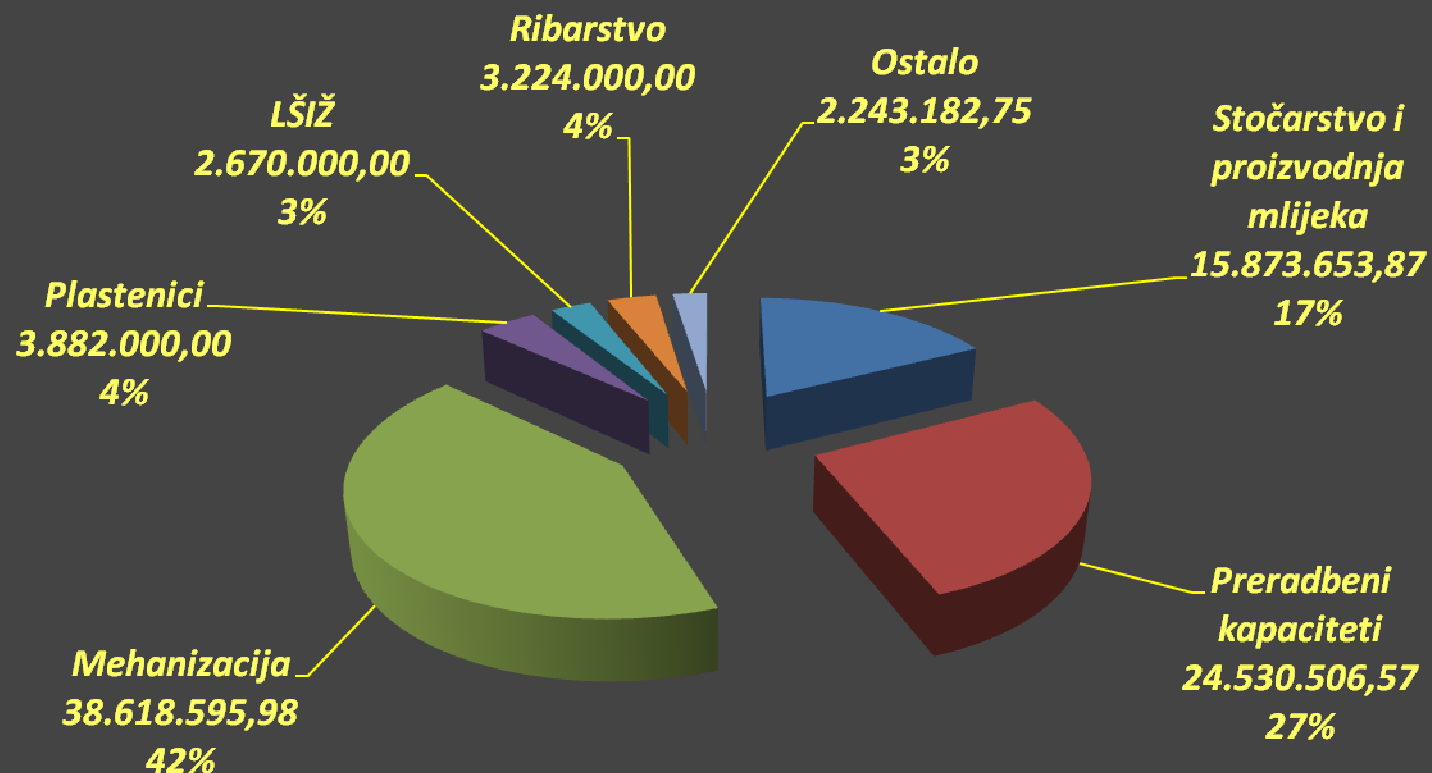
Grafički prikaz ukupno odobrenih kredita od 1995.g. do 31.10.2008.g.



Udio sredstava u plasiranim kreditnim sredstvima (1995. – 31.10.2008.)



Namjenska struktura odobrenih kredita (1995. – 31.10.2008.)



- 
- Stručna služba Fonda
 - 52 000 PAZIN
 - Šet. Pazinske gimnazije 1
 - Spomen dom I kat
 - Phone: +385 52 624 522
 - Fax: +385 52 622 373
 - E-mail: poljoprivreda.fond@istra-istria.hr
 - Mladen Milohanić – voditelj
 - Sandra Merlić – stručni referent



Poseban račun Županijskog Poglavarstva—
"Fond za razvoj poljoprivrede i agroturizma Istre"

Stručna služba Fonda



H v a l a

n a

p a ŝ n j i !



**želim
Vam
ugodan
dan!**

